

Instruktioner till appen Naviki

I år är det appen Naviki som används till Cykelkampen. Den finns tillgänglig för iPhone, Android samt Windows Phone, men det finns även möjlighet att registrera resor via webbsidan www.naviki.org. Där kan du även läsa mer om appen.

Börja med att hämta appen:

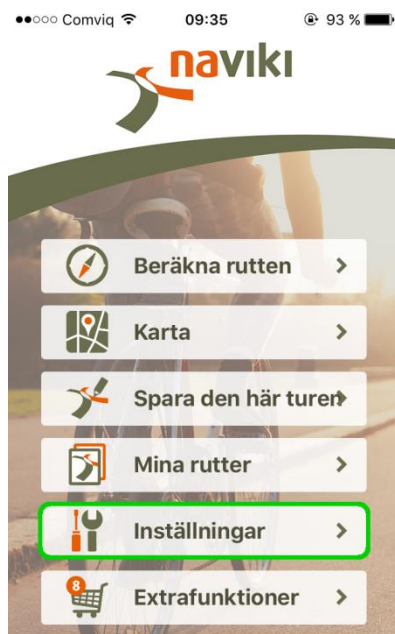
För iPhone: <https://appsto.re/se/ZZTjw.i>

För Android: <https://play.google.com/store/apps/details?id=org.naviki>

För Windows Phone: <https://www.microsoft.com/sv-se/store/p/naviki/9nblggh5pzz1>

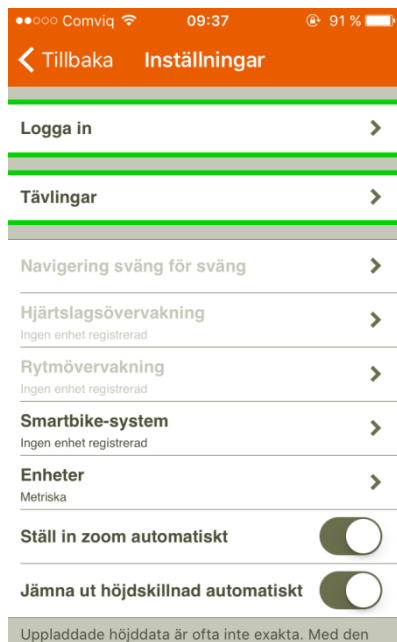
Delta i Cykelkampen – så här gör du

1. Välj inställningar på startmenyn



2. Logga först in i Naviki-appen och välj sedan Tävlingar

Du måste ha ett naviki-konto för att logga in. Det kan du registrera direkt i appen eller via webbsidan www.naviki.org



3. Välj ECC2017 i fliken "Tävlingar"

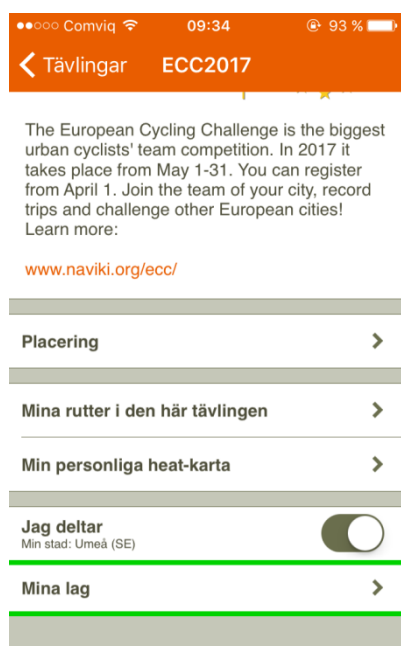
Aktivera sedan "Jag deltar" och välj Umeå som stad genom att svepa höger på knappen. Det är allt du behöver göra för att vara med och tävla individuellt.



4. Anslut dig till ett lag i Cykelkampen

Efter det kan du ansluta dig till ett lag genom att gå in på ”**Mina lag**” och välja det lag du vill vara med i. Naviki inkluderar automatiskt alla resor du gör i maj, även de som sparats innan du gick med i Cykelkampen, så länge som de innefattas av tävlingsreglerna.

Om du byter lag kommer alla sparade resor du gjort försvinna från laget du lämnade, och istället läggas till i ditt nya lag. Du kan alltså bara tillhöra ett lag per kategori.



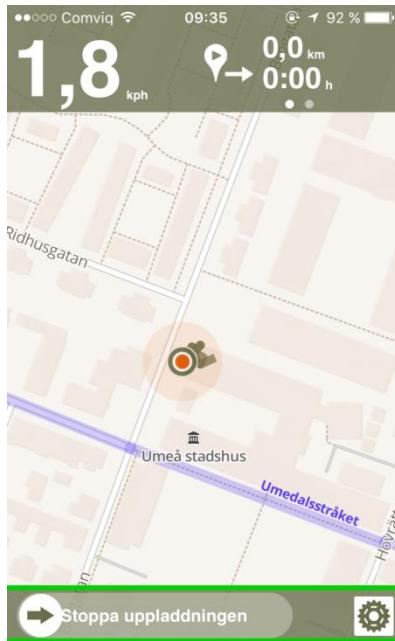
5. Cykla och spara dina resor

Du behöver bara trycka på ”**Spara den här turen**” på startmenyn när du påbörjar din resa. Registreringen av resan startar då automatiskt.



6. Avsluta din resa

När du når ditt mål drar du pilen hela vägen till höger, över **"Stoppa uppladdningen"**. Då avslutas gps-uppladdningen och hela din resa sparas. Om du använder Naviki för att navigera efter en planerad rutt eller en redan sparad väg, så väljer du istället först **"Börja navigering"** och sedan **"Stoppa uppladdningen"** på samma vis när du har nått ditt mål. Naviki inkluderar automatiskt alla sparade cykelresor i maj som följer tävlingsreglerna i Cykelkampen.



7. Håll koll på topplistorna

Välj **"Placering"** på tävlingsidan i Naviki för att se de aktuella topplistorna för Umeå i Cykelkampen. Fler topplistor finns tillgängliga på den europeiska webbsidan för European Cycling Challenge (som är det europeiska namnet på tävlingen):

<http://www.cyclingchallenge.eu/se/classifiche/classifica-principale/>

