

HÄNVISNINGAR

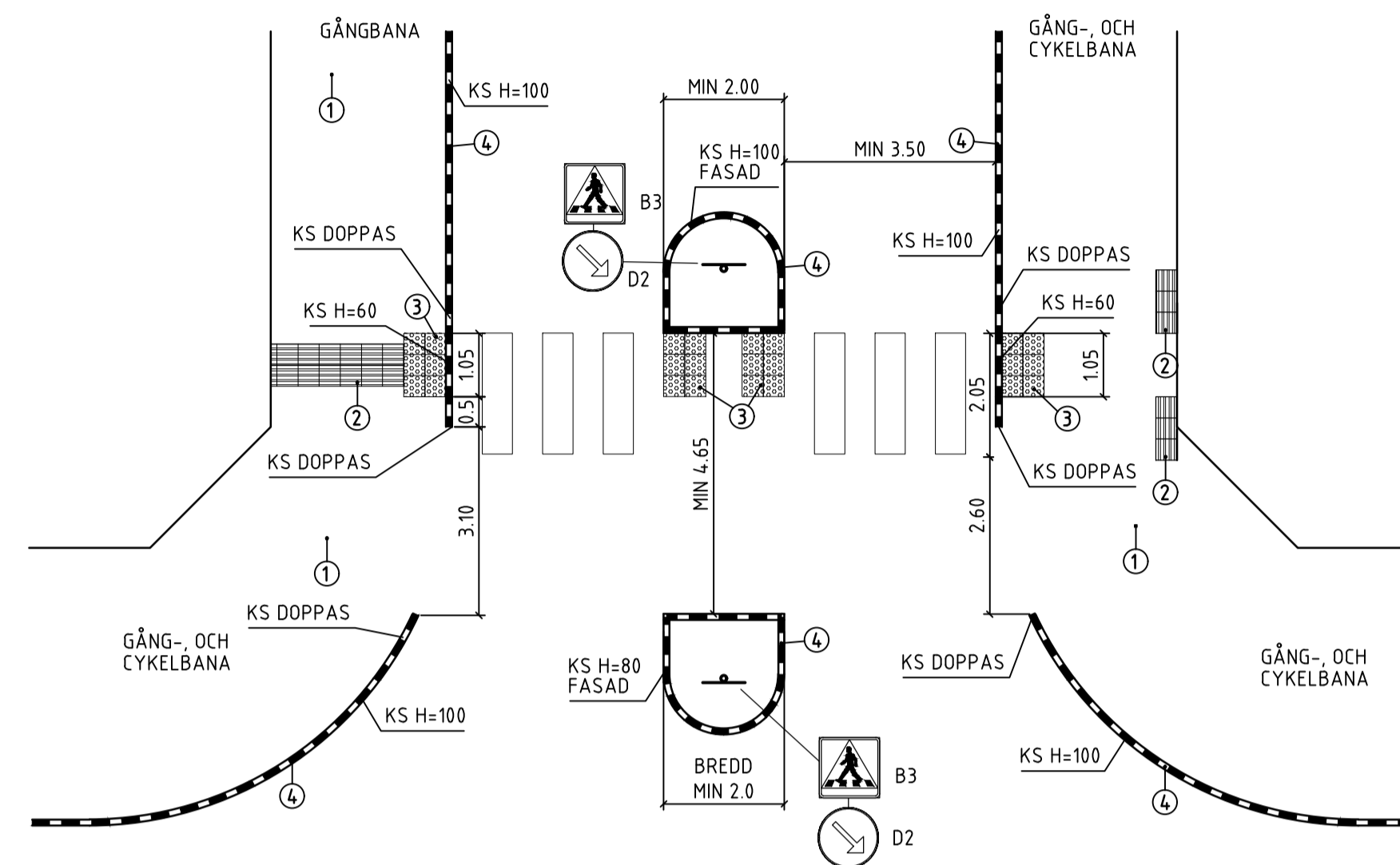
ANMÄRKNING

2m BREDD PÅ REFUG EFTERSTRÄVAS. ÖVERGÅNGSSTÄLLE FÖR SYNSKADADE PLACERAS LÅNGST BORT FRÅN KORSNINGENS RADIE. OBS! I ALL HÅRDGJORD YTA SKA RÖR SÄTTAS I MARK FÖR SKYLTA. (EJ BETONGFUNDAMENT)

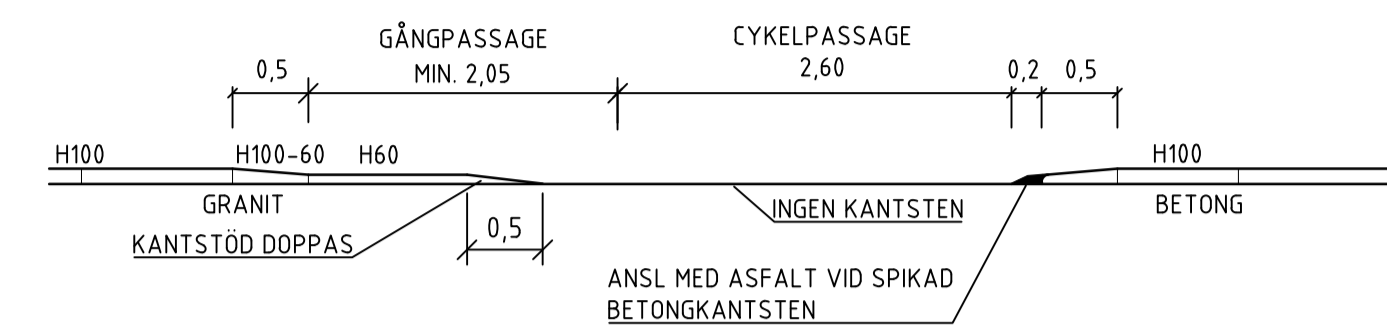
RITNINGSFÖRTYDLIGANDE

TYPRITNINGEN REDOVISAR MÅTT FÖR NORMALFALL ENLIGT TEKNISK HANDBOK.

ÖVERGÅNGSSTÄLLE MED ANNAN CYKELFÖRBINDELSE OCH REFUG SKALA 1:100



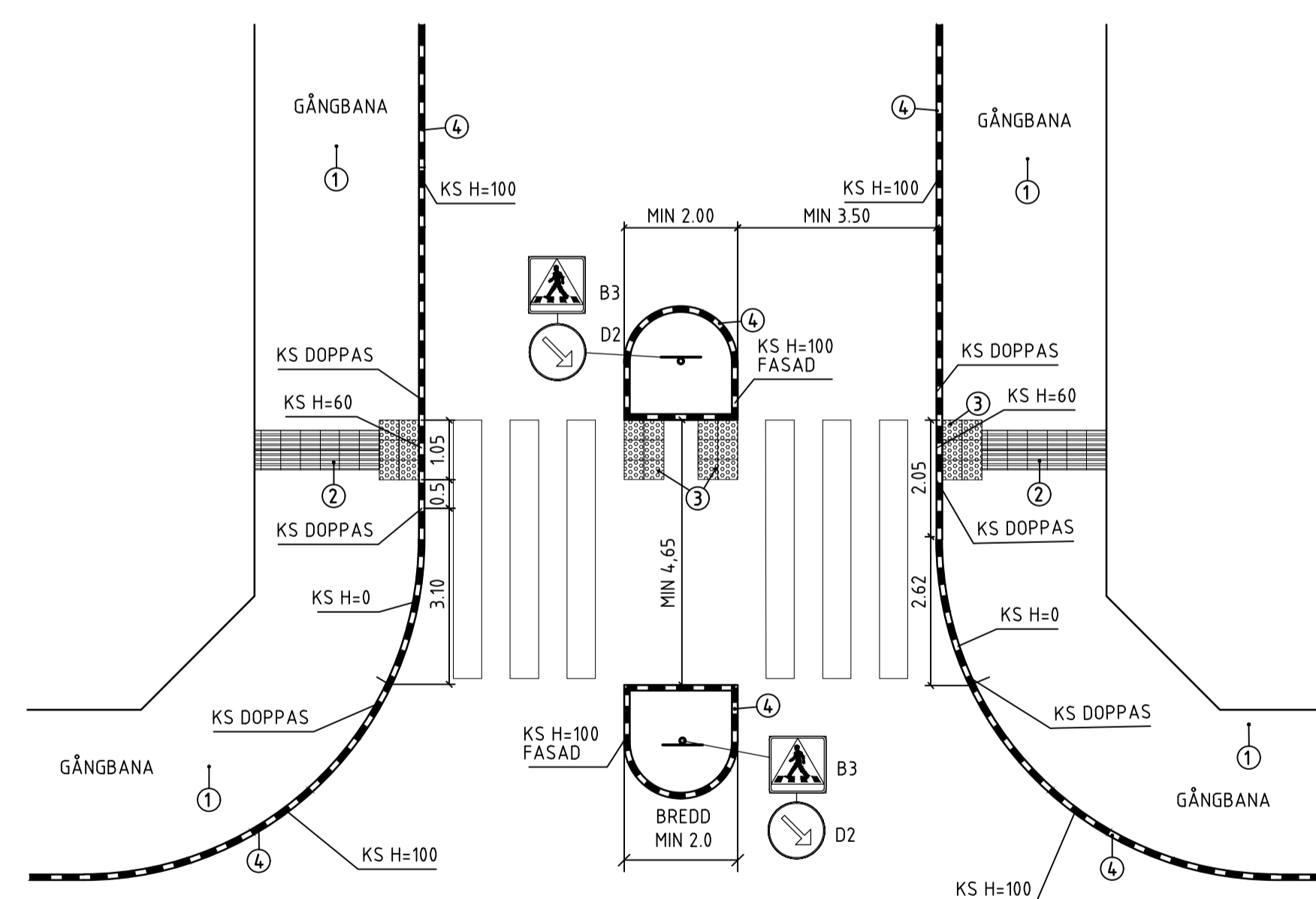
ÖVERGÅNGSSTÄLLE MED ANNAN CYKELFÖRBINDELSE OCH REFUG SKALA 1:50



DIMENSIONERINGSTABELL

NR	BENÄMNING	ANMÄRKNING	MATERIAL	TYP
1	BELAGD YTA		ASFALT	
2	SINUSPLATTOR	VIT	BETONG	350x350
3	KUPOLPLATTOR	KONTRASTERANDE	BETONG	350x350
4	KANTSTÖD		BETONG/GRANIT	

ÖVERGÅNGSSTÄLLE MED REFUG SKALA 1:100



C		UK	260401
B		UK	250401
A		UK	240502
REV	ÄNDRING	ÅRSID	TEK

TEKNISK HANDBOK

TYPRITNING

		UMEÅ KOMMUN GATOR OCH PARKER	
UPPDRAG NR	RITAD AV	ÖVERGÅNGSSTÄLLE MED ANNAN CYKELFÖRBINDELSE OCH REFUG	
DATUM	HANDESSARE	ÖVERGÅNGSSTÄLLE MED REFUG	
2020-02-24	UMEÅ KOMMUN	PLAN OCH SEKTION	
ANSVARIG	SKALA	RITNINGSGRUPP	T REJ
	1:100(A1)	T-05	C