

An aerial photograph of a lush, green landscape. In the foreground, there is a dense forest of tall evergreen trees. A winding road or path cuts through the forest. In the middle ground, a large body of water, likely a lake or bay, stretches across the horizon. The sky is a vibrant blue, filled with large, white, fluffy clouds. The overall scene is bright and scenic.

Informationsträff 2026-04-16 om tillsyn på avlopp

Vi som medverkar i kväll

Emil Sperring

Erika Lindgren

Ellen Norlin

Huvudpunkter för kvällen

- Varför bedriver vi tillsyn?
- Beskrivning av små avlopp
- Vad tittar vi på vid tillsyn?
- Vad händer efter tillsynsbesöket?
- Söka tillstånd
- Tid för frågor

Vi arbetar med små avlopp:

Angelica Frykholm, enhetschef

Nina Stenbacka

Erik Nilsson

Christina Robertsson

Ellinor Jonsson

Mia Blomberg

Ylva Bergström

Emil Sperring

Erika Lindgren

Jonas Åström

Miriam Eldegren

Per Uppsäll

Ellen Norlin

Mejla eller ring oss!



090 16 16 59



Avlopp@umea.se

En del av Miljö- och hälsoskydd

UMEÅ
KOMMUN



Umeå kommuns vatten- och avloppsstrategi

Alla små avlopp i kommunen ska
uppfylla reningskraven

Miljö- och hälsoskydd är tillsynsmyndighet

Kontrollerar att avloppen
följer kraven

Alla får någon gång tillsyn



I avloppsvatten finns bakterier
och näringsämnen

En anläggning som uppfyller
reningskraven bidrar till att

- uppnå och bibehålla god vattenkvalité
och skydd av badvatten
- säkra dricksvattenförsörjningen

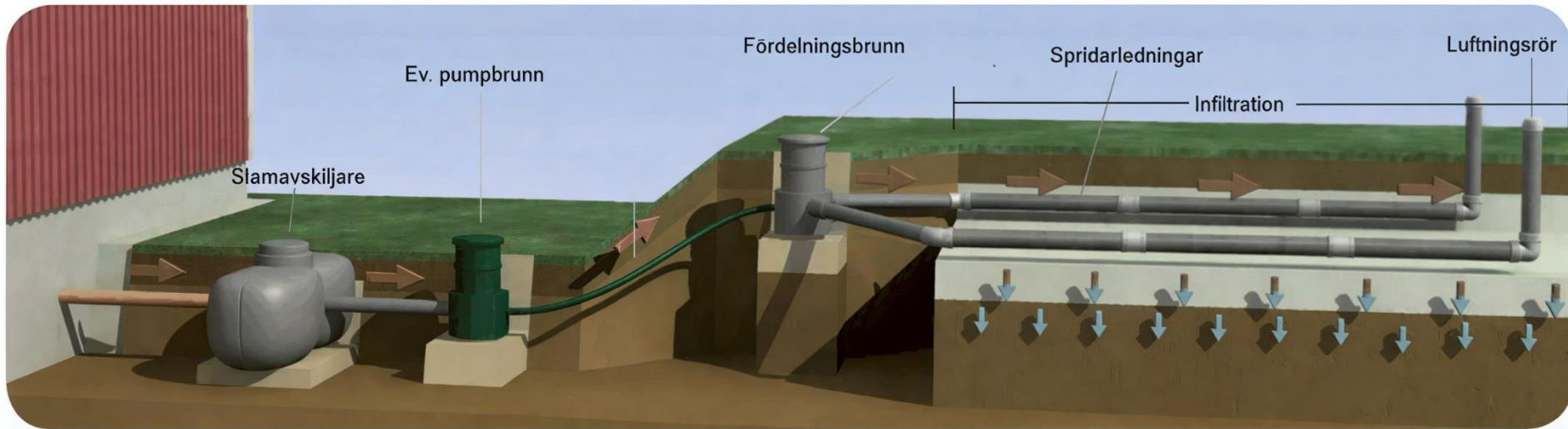


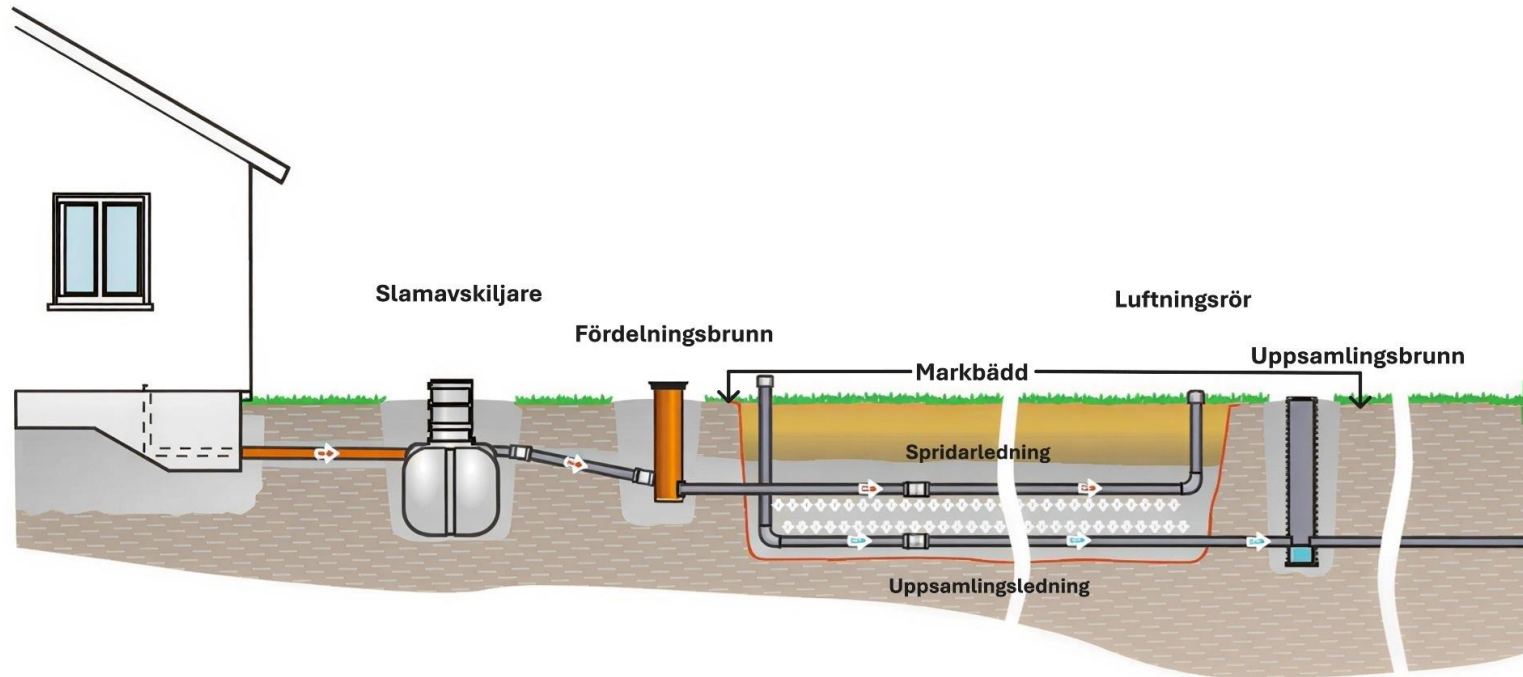
Olika avloppslösningar

- Slamavskiljare med efterföljande rening (infiltration eller markbädd)
- Minireningsverk
- Sluten tank (enbart för WC-vatten)
- Grävattenfilter (enbart för bad-, disk- & tvättvatten).
- Torra toalettlösningar



Infiltration





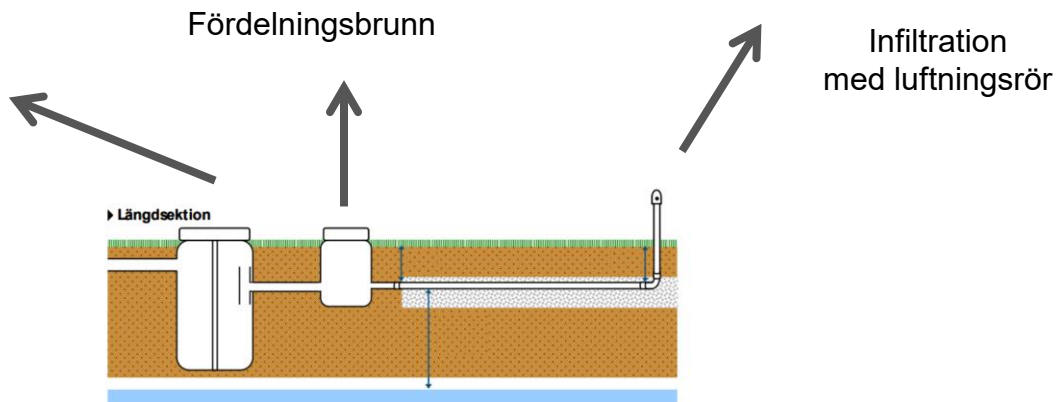
Anläggningen
ska också ha
ett tillstånd



Vad tittar vi på vid tillsyn?

- Slamavskiljare
- Fördelningsbrunn
- Luftningsrör
- Dimensionering
- Växtlighet
- Lukt
- Tillstånd
- Ev. information som ni lämnat in






Exempel på en fungerande anläggning

Slam i
alla kammare

Tecken på tidigare
högre nivå



Trasiga mellanväggar



T-rör saknas

Vanliga brister - slamavskiljare

UMEÅ
KOMMUN



Vanliga brister- fördelningsbrunn

UMEÅ
KOMMUN

Vatten eller slam
i luftningsrör



Vanliga brister - Luftningsrör

UMEÅ
KOMMUN

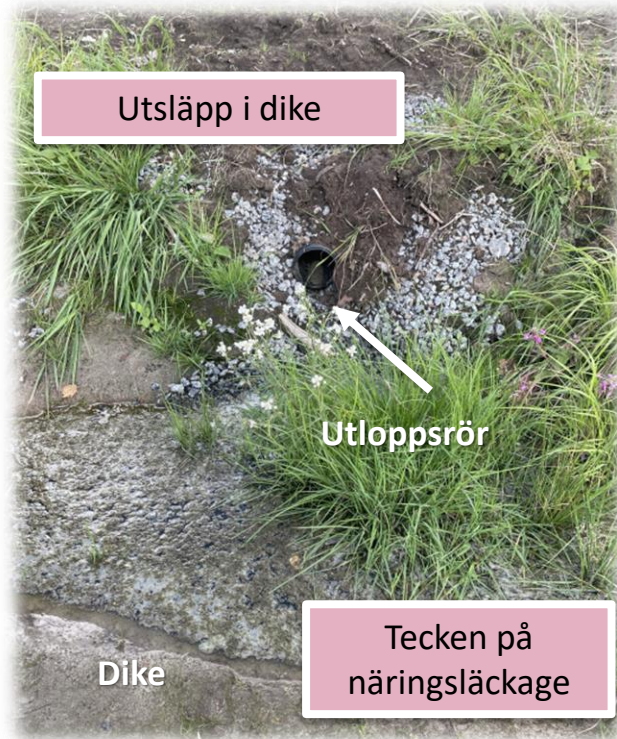


Vanliga brister - placering

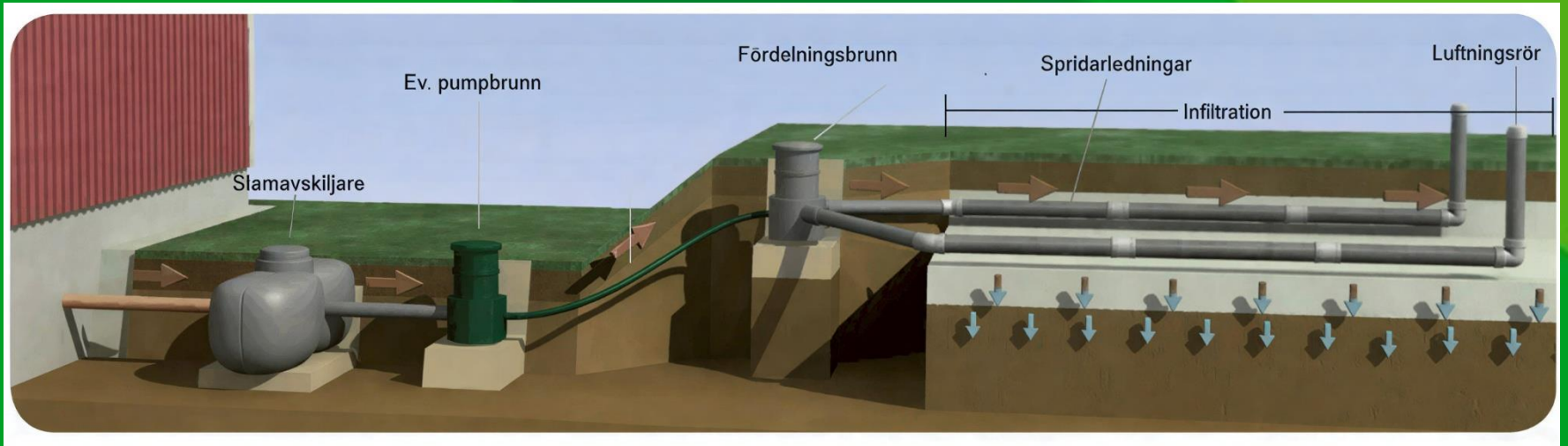
Tecken på läckage



Utsläpp i dike



Vanliga brister- övrigt



Frågor?



Inför tillsynsbesöket

Enkät 2026, sista svarsdag 22 maj

Bedöm status på er anläggning

Använd checklistan!

Stora brister?

- Döm ut avloppet och ansök om ny anläggning
- Inget tillsynsbesök

Dags för tillsyn

Vanligtvis bokar vi inte tider

Vill du vara med? Kontakta oss!

Två miljöinspektörer

Hur vet du att det är vi?

- Varselväst eller varseljacka
- Märkta bilar, men inte alltid Umeå kommuns logotyp
- Verktyg, tex kofot
- Mellan 8 och 17



Tillsynsrapport

- Beskriver vad vi har noterat
- Du har möjlighet att lämna in synpunkter och komplettera inom **tre veckor**

Beslut

- Inga synliga brister avslutar ärendet
- Synliga brister krav på åtgärder eller utredning

Åtgärd

- Tid för åtgärd är olika
- Kan bli uppföljande besök

Kom ihåg!
Du har möjlighet
att överklaga

Vi tar en avgift för handläggning och tillsyn

Söka tillstånd för nytt avlopp eller vid ändring

- Avloppsguiden.se är oberoende hemsida med bra information.
- Välj avloppslösning utifrån platsens förutsättningar
- Information och e-tjänst för ansökan:
www.umea.se/egetavlopp
- Avgift för tillståndsansökan:
www.umea.se/avgiftmiljobalk

Ta hjälp av en sakkunnig entreprenör!

Vi får inte vara er konsult.



090 16 16 59

Se www.umea.se/tillsynavlopp för
aktuella telefontider



avlopp@umea.se

Presentationen kommer du hitta på
www.umea.se/tillsynavlopp

